



# LABORATORIUM KOMPUTER SEKOLAH TINGGI TEKNIK SURABAYA

Jalan Ngagel Jaya Tengah 73-77 Surabaya 60284

## PENGUMUMAN

No. 09/IX/Lab. Komputer/2013  
tentang

## PENDAFTARAN KELAS PRAKTIKUM PADA WEBSITE LABORATORIUM KOMPUTER

Diberitahukan bahwa mulai periode Ganjil 2013/2014, kegiatan Pendaftaran Praktikum akan dilaksanakan secara online dengan mengakses website resmi Laboratorium Komputer yang beralamatkan pada **lkomp.stts.edu**.

Layanan Pendaftaran Praktikum pada website Laboratorium Komputer akan tersedia pada:

Hari/Tanggal	Waktu	Praktikum
Rabu, 25 September 2013	08.00 s.d. 17.00 WIB	C++, Alpro, PLA
Kamis, 26 September 2013		PBO, Aplin, BasDat
Jumat, 27 September 2013		Sisop, MMI, RDig, Mikro 2

Berikut ini prosedur Pendaftaran kelas Praktikum secara online:

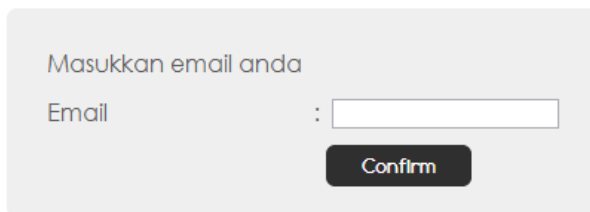
1. Tekan tombol "Login" pada bagian atas halaman website.



2. Masukkan informasi login berupa username dan password yang telah diperoleh dari Laboratorium Komputer.



3. Apabila Anda belum pernah mengisikan informasi alamat email, akan tampil halaman berikut. Isikan alamat email aktif Anda pada kolom yang tersedia. Jika sudah pernah mengisikan email, lanjutkan ke langkah 5.

A light gray rectangular form. At the top, it says 'Masukkan email anda'. Below that, the word 'Email' is followed by a colon and an empty white input box. At the bottom center of the form is a dark gray button with the word 'Confirm' in white text.

4. Periksa inbox email Anda, buka link pada email yang dikirim oleh Pusat Data Laboratorium Komputer untuk melakukan verifikasi email.

Dear 210115951,

Email yang Anda inputkan berfungsi untuk menerima informasi dari Laboratorium Komputer. Silakan klik link berikut untuk memverifikasi email Anda:

<http://lkomp.sts.edu/index.php?r=site/ConfirmEmail&n=210115951&i=a71e022360285e892b107de31bdb7e2a>

Best Regards,  
Pusat Data Laboratorium Komputer.

5. Setelah verifikasi email berhasil, pilih menu Pendaftaran Praktikum pada bagian atas halaman website.

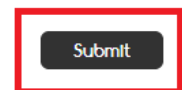


6. Akan tampil halaman yang memuat jadwal kelas praktikum sesuai mata kuliah yang Anda pilih. Pilih salah satu jadwal yang dikehendaki dengan cara mengklik radio button, lalu tekan tombol "Submit".

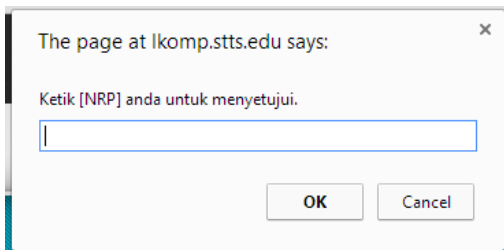
RANGKAIAN DIGITAL				
	HARI	PUKUL	RUANGAN	SISA TEMPAT
<input checked="" type="radio"/>	SENIN	[ 18.15-20.15 ]	-	23
<input type="radio"/>	SELASA	[ 13.15-15.15 ]	-	23
<input type="radio"/>	JUMAT	[ 18.15-20.15 ]	-	23

**Harap dibaca!**

- Pilihlah jadwal yang diinginkan, pada radio button yang disediakan.
- Jangan sampai terjadi kesalahan pada saat pemilihan jadwal.
- Jadwal yang sudah didaftarkan, tidak dapat diubah.
- Kesalahan pemilihan jadwal, bukan tanggung jawab pihak laboratorium.
- Jika terjadi error/kesalahan pada program, harap dilaporkan pada pihak laboratorium.



7. Anda akan diminta mengisi NRP untuk mengkonfirmasi pilihan Anda.



8. Selanjutnya, akan muncul notifikasi yang menginformasikan pendaftaran sukses / gagal.

**Log History:**

- **SUKSES MELAKUKAN PENDAFTARAN PRAKTIKUM RANGKAIAN DIGITAL**

9. Jika berhasil, buka menu Jadwal untuk melihat jadwal kelas praktikum yang telah dipilih. Jika ternyata pendaftaran gagal, ulangi kembali.



Jika menemui kesulitan dapat menghubungi Asisten Tetap **Hogiyanto** di L-204 pada Senin, 30 September 2013 s.d. Rabu, 02 Oktober 2013 mulai pukul 10.00 WIB s.d. 17.00 WIB.

Demikian pengumuman ini dibuat untuk diperhatikan.

Surabaya, 23 September 2013

Hendrawan Armanto, S.Kom.  
Koordinator Laboratorium