



LABORATORIUM KOMPUTER
SEKOLAH TINGGI TEKNIK SURABAYA
Jalan Ngagel Jaya Tengah 73-77 Surabaya 60284

PENGUMUMAN

No. 04/VIII/Lab. Komputer/2014
tentang

**PENDAFTARAN KELAS ECC PADA
WEBSITE LABORATORIUM KOMPUTER**

Diberitahukan bahwa mulai periode Ganjil 2014/2015, kegiatan Pendaftaran ECC akan dilaksanakan secara online dengan mengakses website resmi Laboratorium Komputer yang beralamatkan pada **lkomp.stts.edu**.

Layanan Pendaftaran ECC pada website Laboratorium Komputer akan tersedia pada:

hari/tanggal : Senin, 01 September 2014
pukul : 08.00 WIB s.d. 17.00 WIB
level ECC : 1 dan 2

dan

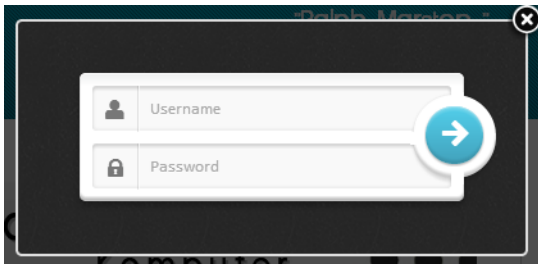
hari/tanggal : Selasa, 02 September 2014
pukul : 08.00 WIB s.d. 17.00 WIB
level ECC : 3 dan 4

Berikut ini prosedur Pendaftaran kelas ECC secara online:

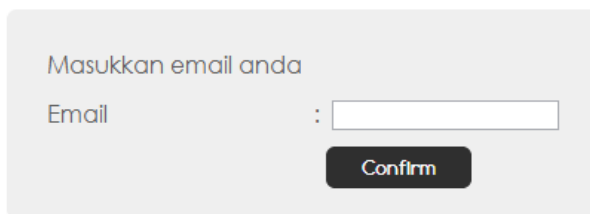
1. Tekan tombol "Login" pada bagian atas halaman website.



2. Masukkan informasi login berupa username dan password yang sama dengan username dan password account di **sim.stts.edu**.



3. Apabila Anda belum pernah mengisi informasi alamat email, akan tampil halaman berikut. Isikan alamat email aktif Anda pada kolom yang tersedia. Jika sudah pernah mengisi email, lanjutkan ke langkah 5.

A light gray rectangular form. At the top, it says 'Masukkan email anda'. Below that, the label 'Email' is followed by a colon and an empty text input field. At the bottom center of the form is a dark gray button with the word 'Confirm' in white text.

4. Periksa inbox email Anda, buka link pada email yang dikirim oleh Pusat Data Laboratorium Komputer untuk melakukan verifikasi email.

Dear 210115951,

Email yang Anda inputkan berfungsi untuk menerima informasi dari Laboratorium Komputer. Silakan klik link berikut untuk memverifikasi email Anda:

<http://lkomp.stts.edu/index.php?r=site/ConfirmEmail&n=210115951&i=a71e022360285e892b107de31bdb7e2a>

Best Regards,
Pusat Data Laboratorium Komputer.

5. Setelah verifikasi email berhasil, pilih menu Pendaftaran ECC pada bagian atas halaman website.

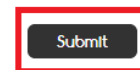


6. Akan tampil halaman yang memuat jadwal kelas sesuai level Anda. Pilih salah satu jadwal yang dikehendaki dengan cara mengklik radio button, lalu tekan tombol “Submit”.

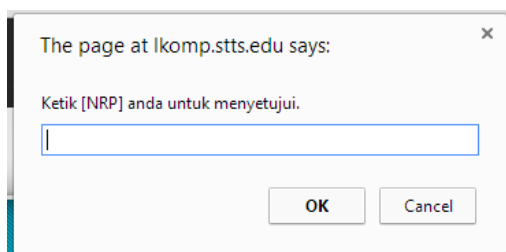
ECC LEVEL 4				
	HARI	PUKUL	RUANGAN	SISA TEMPAT
<input checked="" type="radio"/>	SENIN	[06.30]	U-304	18
<input type="radio"/>	SELASA	[06.30]	U-304	18

Harap dibaca!


- Pilihlah jadwal yang diinginkan, pada radio button yang disediakan.
- Jangan sampai terjadi kesalahan pada saat pemilihan jadwal.
- Jadwal yang sudah didaftarkan, tidak dapat diubah.
- Kesalahan pemilihan jadwal, bukan tanggung jawab pihak laboratorium.
- Jika terjadi error/kesalahan pada program, harap dilaporkan pada pihak laboratorium.



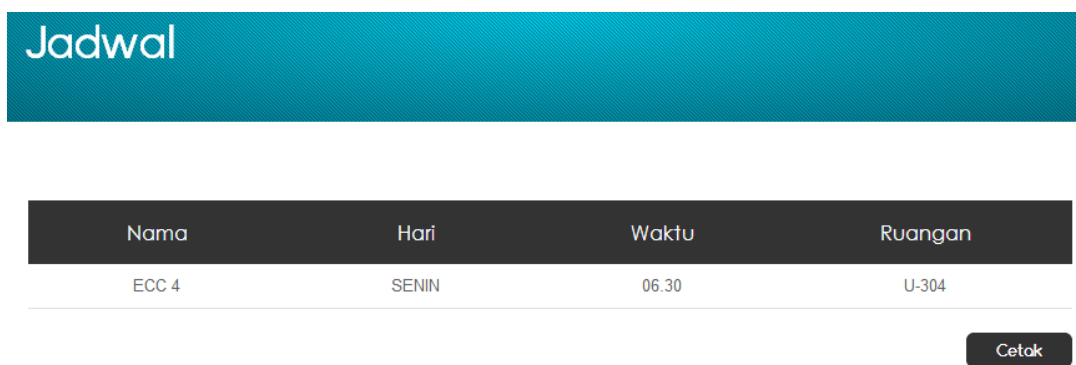
7. Anda akan diminta mengisi NRP untuk mengkonfirmasi pilihan Anda.

A dialog box with a white background and a grey border. The title bar says "The page at lkomp.stts.edu says:". The main text says "Ketik [NRP] anda untuk menyetujui.". Below the text is a text input field. At the bottom are two buttons: "OK" and "Cancel".

8. Selanjutnya, akan muncul notifikasi yang menginformasikan pendaftaran sukses / gagal.

A notification banner with a teal background and white text that says "Pendaftaran ECC". Below the banner, there is a message: "Anda telah melakukan semua pendaftaran!". Underneath that, there is a section titled "Log History:" with a red bullet point: "• SUKSES MELAKUKAN PENDAFTARAN ECC LEVEL 4".

9. Jika berhasil, buka menu Jadwal untuk melihat jadwal kelas ECC yang telah dipilih. Jika ternyata pendaftaran gagal, ulangi kembali.

A notification banner with a teal background and white text that says "Jadwal". Below the banner, there is a table with a dark header and a light body. The header has columns: "Nama", "Hari", "Waktu", and "Ruangan". The body has one row: "ECC 4", "SENIN", "06.30", and "U-304". At the bottom right of the table is a button with a black background and white text that says "Cetak".

Jika menemui kesulitan account lkomp, seperti lupa password dan sebagainya, dapat menghubungi ruang IT di L-102 mulai pukul 08.00 WIB s.d. 17.00 WIB. Apabila jika terjadi keterlambatan pendaftaran maupun tidak terdapat jadwal ECC yang muncul pada halaman pendaftaran, maka dapat menghubungi Ir. Agus Gunawan MSEE pada Rabu, 3 September 2014.

Demikian pengumuman ini dibuat untuk diperhatikan.

Surabaya, 30 Agustus 2014

Hendrawan Armanto, M.Kom.
Koordinator Laboratorium