



**LABORATORIUM KOMPUTER**  
**SEKOLAH TINGGI TEKNIK SURABAYA**  
Jalan Ngagel Jaya Tengah 73-77 Surabaya 60284

**PENGUMUMAN**

No. 11/IX/Lab. Komputer/2014  
tentang

**PENDAFTARAN KELAS PRAKTIKUM PADA  
WEBSITE LABORATORIUM KOMPUTER**

Pada periode Ganjil 2014/2015, kegiatan Pendaftaran Praktikum akan dilaksanakan secara online dengan mengakses website resmi Laboratorium Komputer yang beralamatkan pada **lkomp.stts.edu**.

Layanan Pendaftaran Praktikum pada website Laboratorium Komputer akan tersedia pada:

Hari/Tanggal	Waktu	Praktikum
Senin, 22 September 2014	08.00 s.d. 17.00 WIB	<ul style="list-style-type: none"><li>• Algoritma Pemrograman (S1-Elektro, S1 Sistem Informasi Bisnis)</li><li>• Intro to Programming (S1-Informatika, D3-Informatika)</li></ul>
Selasa, 23 September 2014		<ul style="list-style-type: none"><li>• Aplikasi Client Server (S1- Sistem Informasi Bisnis)</li><li>• Aplikasi Internet (S1-Informatika, D3-Informatika)</li><li>• Pemrograman Berorientasi Objek (S1-Informatika, D3-Informatika, S1-Sistem Informasi Bisnis)</li></ul>
Rabu, 24 September 2014		<ul style="list-style-type: none"><li>• Sistem Operasi (S1-Informatika, D3-Informatika)</li><li>• Multimedia Interaktif (S1-Informatika, D3-Informatika, S1- Sistem Informasi Bisnis)</li><li>• Rangkaian Digital (S1-Informatika)</li></ul>
Kamis, 25 September 2014		<ul style="list-style-type: none"><li>• Mikroprosesor 2(S1-Informatika)</li></ul>

- Praktikan yang mengalami masalah dalam mendaftar praktikum, seperti mata praktikum tidak tampil, pada hari yang bersangkutan segera menghubungi **Stephen Martadinata Suryadi di L-204 antara jam 08.00 – 17.00 WIB**. Bagi praktikan yang mengalami masalah berkaitan dengan account login, seperti lupa password, dapat menghubungi **ruang IT di L-102 pada jam 08.00-17.00 WIB**.
- Praktikan yang terlambat mendaftar praktikum, dapat melakukan pendaftaran pada **Jumat, 26 September 2014 antara jam 08.00 – 17.00 WIB di L-204 dengan menemui Stephen**

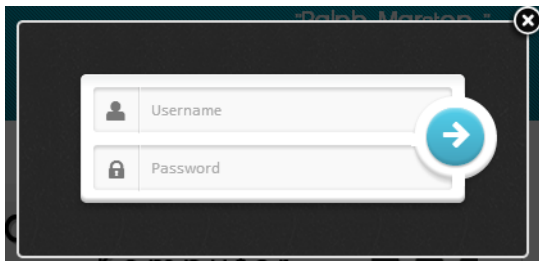
**Martadinata Suryadi.** Praktikan tersebut dikenakan sanksi berupa denda sebesar Rp 50.000,00 setiap mata praktikum yang terlambat.

Berikut ini prosedur Pendaftaran kelas Praktikum secara online:

1. Tekan tombol "Login" pada bagian atas halaman website.



2. Masukkan informasi login berupa username dan password. Username yang dimasukkan adalah NRP praktikan. Password account lkomp.stts.edu sama dengan password sim.stts.edu.



3. Apabila Anda belum pernah mengisi informasi alamat email, akan tampil halaman berikut. Isikan alamat email aktif Anda pada kolom yang tersedia. Jika sudah pernah mengisi email, lanjutkan ke langkah 5.

Masukkan email anda

Email :

4. Periksa inbox email Anda, buka link pada email yang dikirim oleh Pusat Data Laboratorium Komputer untuk melakukan verifikasi email.

Dear 210115951,

Email yang Anda inputkan berfungsi untuk menerima informasi dari Laboratorium Komputer. Silakan klik link berikut untuk memverifikasi email Anda:

<http://lkomp.stts.edu/index.php?r=site/ConfirmEmail&n=210115951&i=a71e022360285e892b107de31bdb7e2a>

Best Regards,  
Pusat Data Laboratorium Komputer.

5. Setelah verifikasi email berhasil, pilih menu Pendaftaran Praktikum pada bagian atas halaman website.

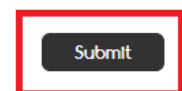


6. Akan tampil halaman yang memuat jadwal kelas praktikum sesuai mata kuliah yang Anda pilih. Pilih salah satu jadwal yang dikehendaki dengan cara mengklik radio button, lalu tekan tombol "Submit".

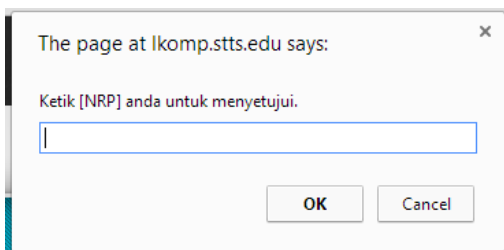
RANGKAIAN DIGITAL				
	HARI	PUKUL	RUANGAN	SISA TEMPAT
<input checked="" type="radio"/>	SENIN	[ 18.15-20.15 ]	-	23
<input type="radio"/>	SELASA	[ 13.15-15.15 ]	-	23
<input type="radio"/>	JUMAT	[ 18.15-20.15 ]	-	23

**Harap dibaca!**

- Pilihlah jadwal yang diinginkan, pada radio button yang disediakan.
- Jangan sampai terjadi kesalahan pada saat pemilihan jadwal.
- Jadwal yang sudah didaftarkan, tidak dapat diubah.
- Kesalahan pemilihan jadwal, bukan tanggung jawab pihak laboratorium.
- Jika terjadi error/kesalahan pada program, harap dilaporkan pada pihak laboratorium.



7. Anda akan diminta mengisi NRP untuk mengkonfirmasi pilihan Anda.

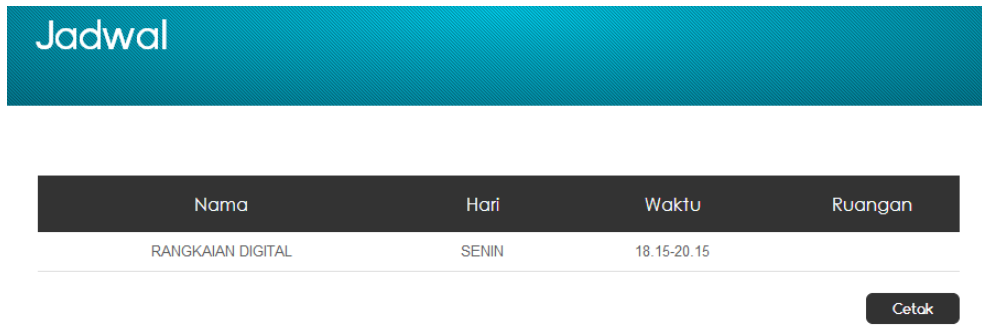


8. Selanjutnya, akan muncul notifikasi yang menginformasikan pendaftaran sukses / gagal.

**Log History:**

- **SUKSES MELAKUKAN PENDAFTARAN PRAKTIKUM RANGKAIAN DIGITAL**

9. Jika berhasil, buka menu Jadwal untuk melihat jadwal kelas praktikum yang telah dipilih. Jika ternyata pendaftaran gagal, ulangi kembali.



Nama	Hari	Waktu	Ruangan
RANGKAIAN DIGITAL	SENIN	18.15-20.15	

Cetak

Demikian pengumuman ini dibuat untuk diperhatikan.

Surabaya, 21 September 2014

Hendrawan Armanto, M.Kom.  
Koordinator Laboratorium