



LABORATORIUM KOMPUTER SEKOLAH TINGGI TEKNIK SURABAYA

Jalan Ngagel Jaya Tengah 73-77 Surabaya 60284

PENGUMUMAN

No. 02/VIII/Lab. Komputer/2015
tentang

PENDAFTARAN KELAS ECC PADA WEBSITE LABORATORIUM KOMPUTER

Diberitahukan bahwa mulai periode Ganjil 2015/2016, kegiatan Pendaftaran ECC akan dilaksanakan secara online dengan mengakses website resmi Laboratorium Komputer yang beralamatkan pada **lkomp.stts.edu**.

Layanan Pendaftaran ECC pada website Laboratorium Komputer akan tersedia pada:

hari/tanggal : Rabu, 12 Agustus 2015
pukul : 08.00 WIB s.d. 17.00 WIB
level ECC : 1 dan 2

dan

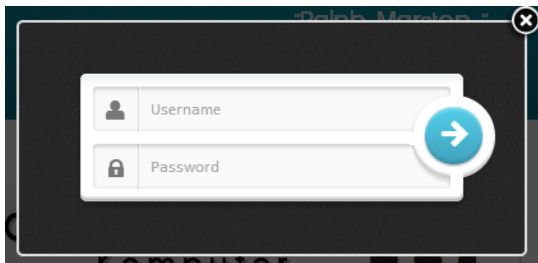
hari/tanggal : Kamis, 13 Agustus 2015
pukul : 08.00 WIB s.d. 17.00 WIB
level ECC : 3 dan 4

Berikut ini prosedur Pendaftaran kelas ECC secara online:

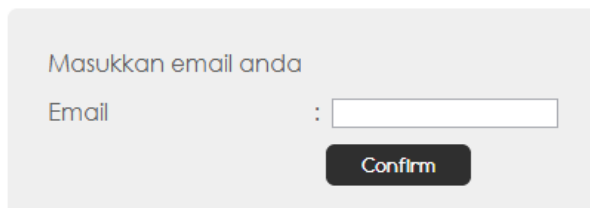
1. Tekan tombol "Login" pada bagian atas halaman website.



2. Masukkan informasi login berupa username dan password yang sama dengan username dan password account di **sim.stts.edu**.



3. Apabila Anda belum pernah mengisikan informasi alamat email, akan tampil halaman berikut. Isikan alamat email aktif Anda pada kolom yang tersedia. Jika sudah pernah mengisikan email, lanjutkan ke langkah 5.

A form with a light gray background. At the top, it says 'Masukkan email anda'. Below that, the label 'Email' is followed by a colon and an empty text input field. At the bottom of the form is a dark gray button with the word 'Confirm' in white text.

4. Periksa inbox email Anda, buka link pada email yang dikirim oleh Pusat Data Laboratorium Komputer untuk melakukan verifikasi email.

Dear 210115951,

Email yang Anda inputkan berfungsi untuk menerima informasi dari Laboratorium Komputer. Silakan klik link berikut untuk memverifikasi email Anda:

<http://lkomp.stts.edu/index.php?r=site/ConfirmEmail&n=210115951&i=a71e022360285e892b107de31bdb7e2a>

Best Regards,
Pusat Data Laboratorium Komputer.

5. Setelah verifikasi email berhasil, pilih menu Pendaftaran ECC pada bagian atas halaman website.

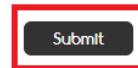


6. Akan tampil halaman yang memuat jadwal kelas sesuai level Anda. Pilih salah satu jadwal yang dikehendaki dengan cara mengklik radio button, lalu tekan tombol “Submit”.

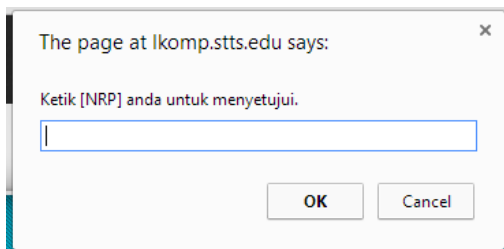
ECC LEVEL 4				
	HARI	PUKUL	RUANGAN	SISA TEMPAT
<input checked="" type="radio"/>	SENIN	[06.30]	U-304	18
<input type="radio"/>	SELASA	[06.30]	U-304	18

Harap dibaca!


- Pilihlah jadwal yang diinginkan, pada radio button yang disediakan.
- Jangan sampai terjadi kesalahan pada saat pemilihan jadwal.
- Jadwal yang sudah didaftarkan, tidak dapat diubah.
- Kesalahan pemilihan jadwal, bukan tanggung jawab pihak laboratorium.
- Jika terjadi error/kesalahan pada program, harap dilaporkan pada pihak laboratorium.



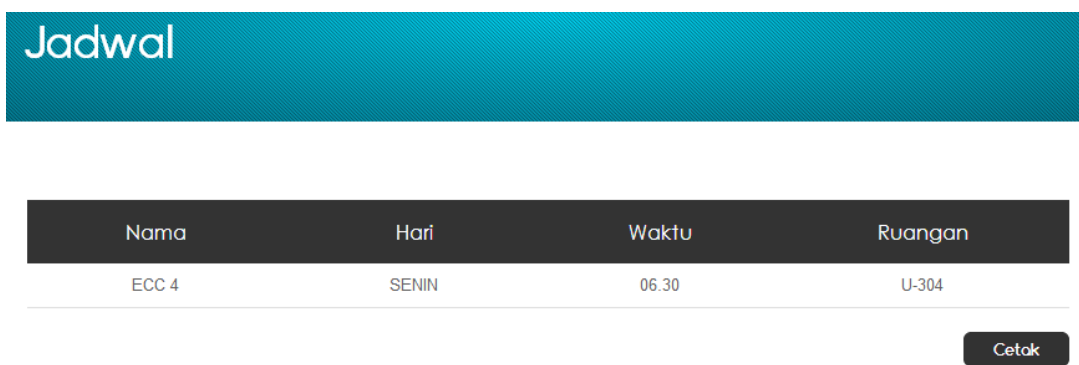
7. Anda akan diminta mengisi NRP untuk mengkonfirmasi pilihan Anda.

A dialog box titled "The page at lkomp.stts.edu says:" with a close button (X) in the top right corner. The text inside says "Ketik [NRP] anda untuk menyetujui." Below the text is a text input field. At the bottom are two buttons: "OK" and "Cancel".

8. Selanjutnya, akan muncul notifikasi yang menginformasikan pendaftaran sukses / gagal.

A notification banner with a teal gradient background and white text that reads "Pendaftaran ECC". Below the banner, the text says "Anda telah melakukan semua pendaftaran!". Underneath, there is a "Log History:" section with a red bullet point: "• SUKSES MELAKUKAN PENDAFTARAN ECC LEVEL 4".

9. Jika berhasil, buka menu Jadwal untuk melihat jadwal kelas ECC yang telah dipilih. Jika ternyata pendaftaran gagal, ulangi kembali.

A teal gradient header with the word "Jadwal" in white. Below it is a table with a dark header and white text. The table has four columns: "Nama", "Hari", "Waktu", and "Ruangan". The first row contains the values "ECC 4", "SENIN", "06.30", and "U-304". At the bottom right of the table is a black button with the word "Cetak" in white.

Jika menemui kesulitan account lkomp, seperti lupa password dan sebagainya, dapat menghubungi **ruangIT di L-102** mulai pukul **08.00 WIB s.d. 17.00 WIB**. Apabila terlambat mendaftar ECC Online dapat mendaftar pada website pada tanggal **14 Agustus 2015**. Apabila tidak terdapat jadwal ECC yang muncul pada halaman pendaftaran, maka dapat menghubungi **Ir. Agus Gunawan MSEE** pada **Jumat, 14 Agustus 2015**.

Demikian pengumuman ini dibuat untuk diperhatikan.

Surabaya, 11 Agustus 2015

Hendrawan Armanto, M.Kom.
Koordinator Laboratorium